



康和證券集團

康和期貨(股)公司

證券·投信·期貨·投顧

全方位理財服務

台指期權盤後分析 2021/10/19

大額交易者部位變化

	買/賣	前五大交易人			前五大特定法人		
		買方	賣方	淨部位	買方	賣方	淨部位
10月	部位	7051	8824	-1773	4676	4332	344
	變動	-6184	-10060	3876	-5459	-14552	9093
所有契約	部位	32404	36376	-3972	29195	32466	-3271
	變動	-537	-1663	1126	29	-1223	1252

	買/賣	前十大交易人			前十大特定法人		
		買方	賣方	淨部位	買方	賣方	淨部位
10月	部位	10494	14452	-3958	6373	8714	-2341
	變動	-11134	-12594	1460	-12155	-14991	2836
所有契約	部位	44559	50707	-6148	38450	41065	-2615
	變動	-2299	-493	-1806	-1233	-3510	2277

- 前五大交易人2月合約買方減少，賣方減少，淨空單減少3,876口至淨空單1,773口
- 前五大交易人所有契約淨空單減少1,126口至淨空單3,972口
- 前十大交易人所有契約淨空單增加1,806口至淨空單6,148口

康和期貨股份有限公司 / 105 台北市復興北路143號5樓 / (02) 2717-1339 / 107年金管期總字第004號

警語 本文內容僅供參考，資料內容仍應以主管機關為準，本公司不負任何法律責任；交易者對任何參考資料仍需自行判斷，一切交易所生之風險或損失均與本內容無關，特此聲明。未經康和期貨顧問事業部授權同意，不得將網站內容轉載於任何形式媒體。

顧問事業部



康和證券集團

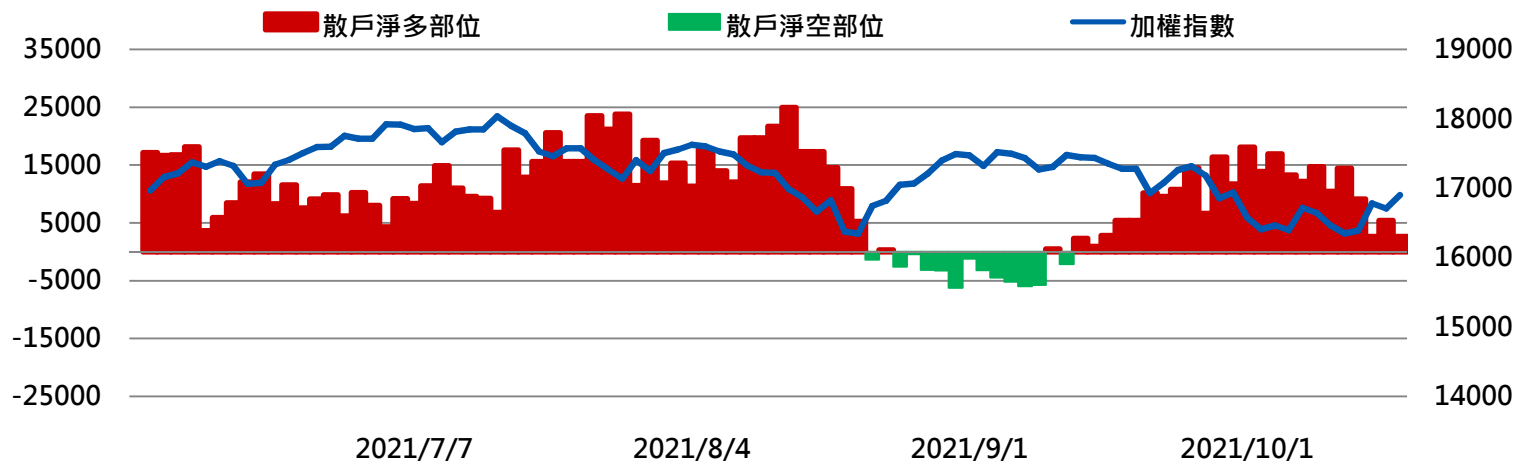
康和期貨(股)公司

證券·投信·期貨·投顧

全方位理財服務

台指期權盤後分析 2021/10/19

小台法人 / 散戶淨部位



小台法人	多	空	淨部位	多空比
小台未平倉部位	20372	23001	-2629	0.89
部位佔比	46.97%	53.03%		
變動%	2.53%	-8.90%	51.12%	12.54%
小台散戶	多	空	淨部位	多空比
小台未平倉部位	38492	35863	2629	1.07
部位佔比	51.77%	48.23%		
變動%	-1.29%	6.68%	-51.12%	-7.47%

康和期貨股份有限公司 / 105 台北市復興北路143號5樓 / (02) 2717-1339 / 107年金管期總字第004號

警語 本文內容僅供參考，資料內容仍應以主管機關為準，本公司不負任何法律責任；交易人對任何參考資料仍需自行判斷，一切交易所生之風險或損失均與本內容無關，特此聲明。未經康和期貨顧問事業部授權同意，不得將網站內容轉載於任何形式媒體。

顧問事業部



康和證券集團

康和期貨(股)公司

證券·投信·期貨·投顧

全方位理財服務

台指期權盤後分析 2021/10/19

外資台指期末平倉部位變動

	多單	空單	淨部位	現貨買賣超(億元)
部位	22,924	41,130	-18,206	110.95
變動	-1,154	-1,950	796	

- 外資台指期多單減少，空單減少，外資台指期淨空單減少796口至淨空單18,206口
- 外資現貨市場買超110.95億元
- 外資期貨與現貨市場部位變化為偏多操作

自營商台指權未平倉部位變動

	多方		空方		未平倉淨部位	
	Buy Call	Sell Put	Buy Put	Sell Call	Call	Put
部位	78,124	78,958	58,104	84,077	-5,953	-20,854
變動	9,229	19,037	4,337	10,196	-967	-14,700

- 自營商選擇權為賣出買權及賣出賣權
- 賣出買權加碼，賣出賣權加碼
- 自營商為賣出勒式策略，中性部位變化

康和期貨股份有限公司 / 105 台北市復興北路143號5樓 / (02) 2717-1339 / 107年金管期總字第004號

警語 本文內容僅供參考，資料內容仍應以主管機關為準，本公司不負任何法律責任；交易人對任何參考資料仍需自行判斷，一切交易所生之風險或損失均與本內容無關，特此聲明。未經康和期貨顧問事業部授權同意，不得將網站內容轉載於任何形式媒體。

顧問事業部



康和證券集團

康和期貨(股)公司

證券·投信·期貨·投顧

全方位理財服務

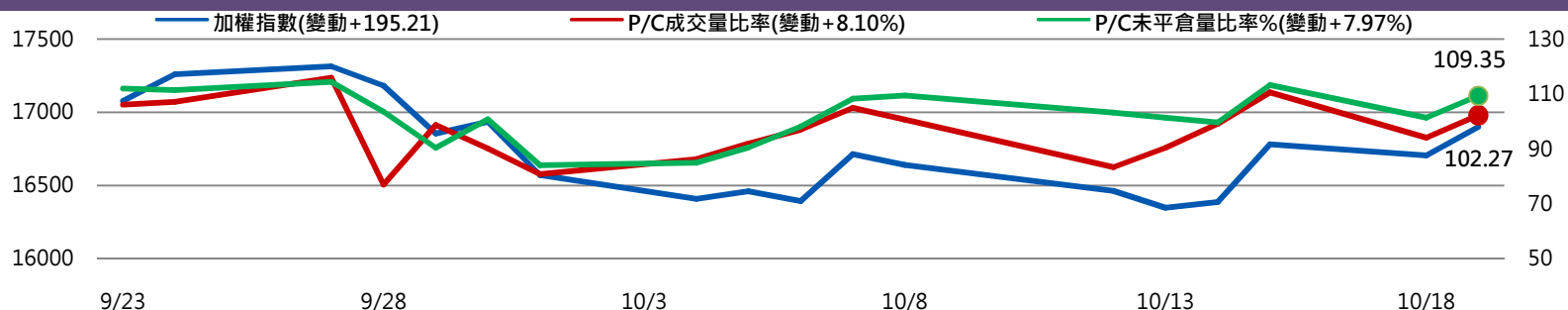
台指期權盤後分析 2021/10/19

選擇權未平倉契約量 (202110 M)

買權未平倉量		10M	賣權未平倉量	
(變動)	未沖銷契約量	履約價	未沖銷契約量	(變動)
(-95)	1311	16550		5277 (-122)
(-358)	6139	16600		13117 (+2,264)
(-137)	2594	16650		7277 (+3,367)
(-535)	7096	16700		15819 (+6,607)
(-1,521)	3127	16750		8303 (+5,399)
(-3,514)	10712	16800		10961 (+4,379)
(-527)	7980	16850		5062 (+3,831)
(-3,081)	15383	16900		13121 (+9,568)
(-726)	10091	16950		4618 (+4,428)
(+1,501)	24566	17000		4048 (+919)
(+2,980)	9529	17050		368 (+348)
(+3,123)	18711	17100		2229 (+237)
(+2,171)	3267	17150		368 (+368)

- 買權在17000·賣權在16700·上下區間300點

選擇權成交量與未平倉成交量比率%



- 賣權/買權未平倉量比為109.35%，增加7.97%
- 賣權未平倉部位相對減少，偏多看法大幅上升

康和期貨股份有限公司 / 105 台北市復興北路143號5樓 / (02) 2717-1339 / 107年金管期總字第004號

警語 本文內容僅供參考，資料內容仍應以主管機關為準，本公司不負任何法律責任；交易人對任何參考資料仍需自行判斷，一切交易所生之風險或損失均與本內容無關，特此聲明。未經康和期貨顧問事業部授權同意，不得將網站內容轉載於任何形式媒體。

顧問事業部



康和證券集團

康和期貨(股)公司

證券·投信·期貨·投顧

全方位理財服務

台指期權盤後分析 2021/10/19

熱門股票期貨 (震幅)



康和期貨股份有限公司
證券·投信·期貨·投顧·保代
全方位理財服務

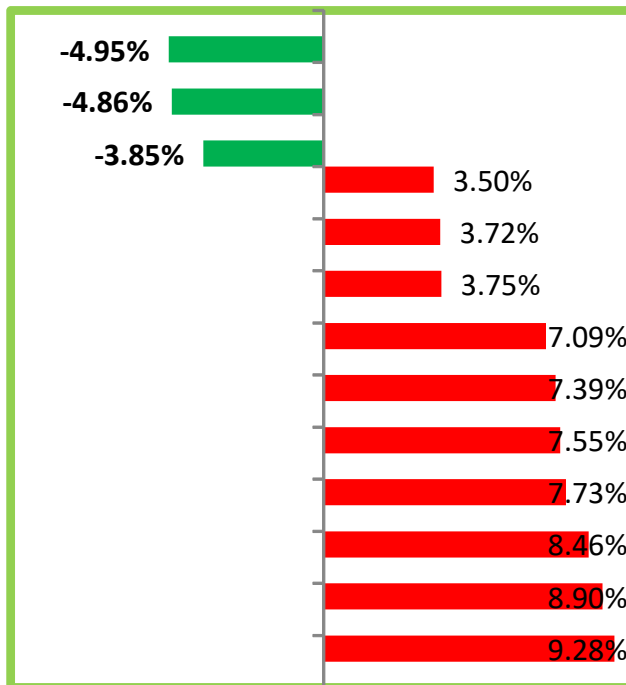
熱門股票期貨

顧問事業部 02-27171339

2021/10/19

成交量

9870	旺宏期貨近一
2817	華邦電期貨近
1427	廣宇期貨近一
1352	小型聯詠期貨
3886	晶豪科期貨近
5248	日月光投控期
1166	同欣電期貨近
1058	欣興期貨近一
1794	景碩期貨近一
1274	南電期貨近一
1100	宏達電期貨近
3119	台半期貨近一
1445	智原期貨近一



華邦電9月、Q3營收再攻高

AirPods 3改設計 法人看好南電受惠

宏達電新品助陣 營收雙位數成長

車用二極體訂單強，台半9月與Q3營收同創新高

智原在矽智財景氣無虞下，近期掀起一波漲勢

康和期貨股份有限公司 / 105 台北市復興北路143號5樓 / (02) 2717-1339 / 107年金管期總字第004號

警語 本文內容僅供參考，資料內容仍應以主管機關為準，本公司不負任何法律責任；交易人對任何參考資料仍需自行判斷，一切交易所生之風險或損失均與本內容無關，特此聲明。未經康和期貨顧問事業部授權同意，不得將網站內容轉載於任何形式媒體。

顧問事業部