



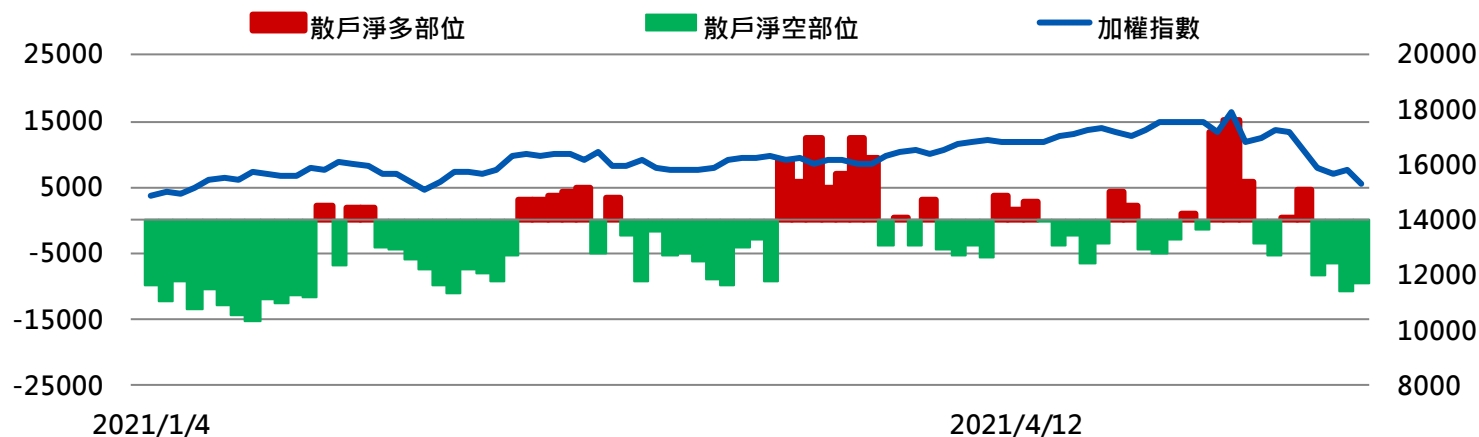
## 大額交易人部位變化

		前五大交易人			前五大特定法人		
	買/賣	買方	賣方	淨部位	買方	賣方	淨部位
5月	部位	17,840	18,576	-736	17,840	16,545	1,295
	變動	-7,754	-15,055	7,301	-7,754	-14,970	7,216
所有契約	部位	41,404	42,157	-753	41,404	42,157	-753
	變動	-1,219	1,704	-2,923	-1,219	1,704	-2,923
		前十大交易人			前十大特定法人		
	買/賣	買方	賣方	淨部位	買方	賣方	淨部位
5月	部位	25,232	22,814	2,418	23,094	19,031	4,063
	變動	-10,303	-18,407	8,104	-10,644	-17,369	6,725
所有契約	部位	55,331	56,481	-1,150	48,811	50,809	-1,998
	變動	-219	2,369	-2,588	-1,347	1,826	-3,173

- 前五大交易人 5 月合約買方減少，賣方減少，淨空單減少7,301口至淨空單736口
- 前五大交易人所有契約淨多單減少2,923口至淨空單753口
- 前十大交易人所有契約淨多單減少2,588口至淨空單1,150口



## 小台法人 / 散戶淨部位



小台法人	多	空	淨部位	多空比
小台未平倉部位	34753	25191	9562	1.38
部位佔比	57.98%	42.02%		
變動%	-8.49%	-7.30%	-11.49%	-1.29%
小台散戶	多	空	淨部位	多空比
小台未平倉部位	28850	38412	-9562	0.75
部位佔比	42.89%	57.11%		
變動%	12.58%	5.44%	11.49%	6.77%



## 外資台指期末平倉部位變動

	多單	空單	淨部位	現貨買賣超(億元)
部位	26,529	41,935	-15,406	333.91
變動	-2,051	-2,169	118	

- 外資台指期多單減少，空單減少，外資台指期淨空單減少118口至淨空單15,406口
- 外資現貨市場買超333.91億元
- 外資期貨與現貨市場部位變化為偏多操作

## 自營商台指權未平倉部位變動

	多方		空方		未平倉淨部位	
	Buy Call	Sell Put	Buy Put	Sell Call	Call	Put
部位	70,094	86,134	75,849	93,696	-23,602	-10,285
變動	7,894	-1,546	731	13,115	-5,221	2,277

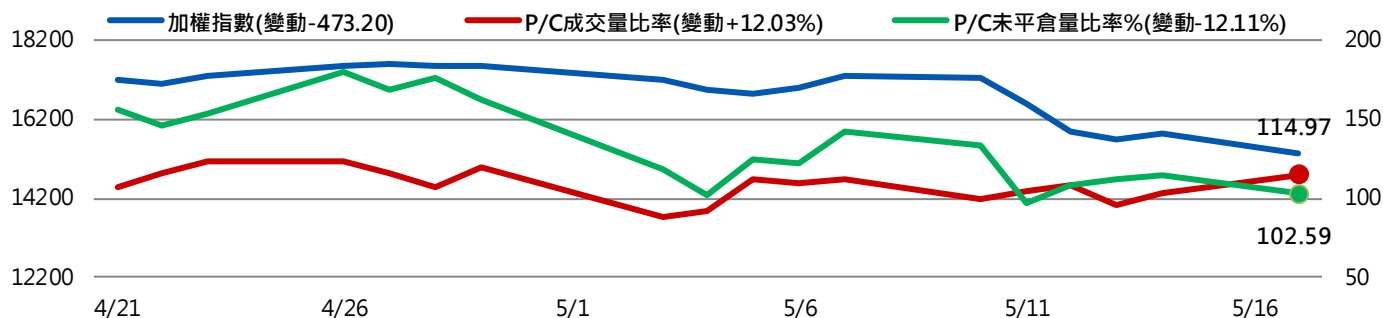
- 自營商選擇權為賣出買權及賣出賣權
- 賣出買權加碼，賣出賣權減碼
- 自營商為賣出策略，偏空部位變化

### 選擇權未平倉契約量 (202105)

變動	買權	履約價	賣權	變動
7	29	14800	5314	6
2	68	14900	5787	451
107	264	15000	16575	-404
85	137	15100	6240	-1446
207	298	15200	5261	-1101
155	156	15250	1661	616
504	680	15300	4035	-610
427	427	15350	911	504
1498	1766	15400	7175	-524
653	705	15450	1708	577
2311	2841	15500	5603	-108
1252	1427	15550	943	-18
1900	2800	15600	4205	-779
1121	1809	15650	1375	89
1990	4981	15700	4786	-487
1800	2259	15750	829	41
3124	5627	15800	6778	-220

- 買權在15800，賣權在15000，上下區間800點

### 選擇權成交量與未平倉成交量比率%

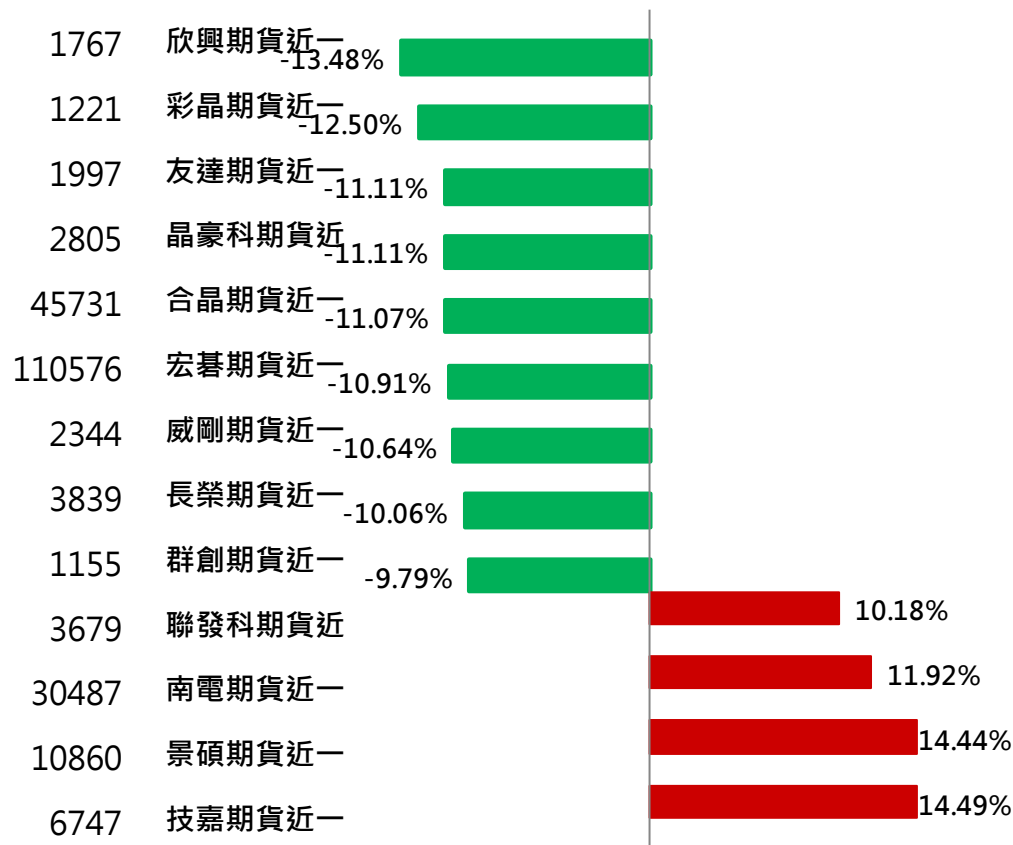


- 賣權/買權未平倉量比為102.59%，減少12.11%
- 賣權未平倉部位相對減少，偏多看法大幅下降



## 熱門股票期貨 (震幅)

成交量



- 矽晶圓缺貨 環球晶、合晶看旺
- DRAM供需吃緊至年底 但股價疫起沉淪

- IC設計每股獲利排名大洗牌 聯發科首季躍居冠軍
- ABF載板量價超預期，南電Q1表現超標，Q2更好，今年EPS挑戰賺逾11元
- 技嘉首季獲利創新高